

宿泊施設から紙でQRコードを受け取り、電子クーポンとして利用する場合

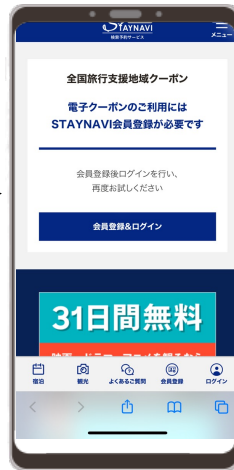
お買い物お出かけ前の準備



①チェックイン時にQRコードの表示された用紙を受理。



②①のQRコードをスマートフォンのカメラまたはSTAYNAVIマイページのQRコードリーダーで読み込んでください。



③STAYNAVIへログインしてください。
お買い物へお出かけ前に必ず一度、ログインしてください。



④ログイン後、マイページに地域限定クーポンが表示されます。「このクーポンを獲得する」ボタンを押してください。さらに「OK」を押してクーポンを獲得します。



店舗に置いてあるQRコードを読み込んで利用してください。

お買い物時の利用方法



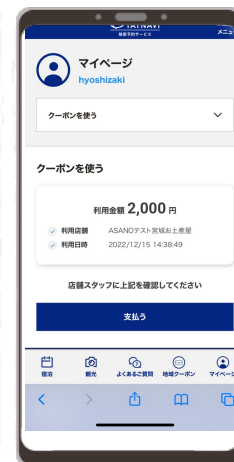
①STAYNAVIマイページにて「クーポンを使う」ボタンを押す。



②お店にあるQRコードを読み込んでください。うまく読み込めない時は店舗コードをご入力ください。店舗コードはQRコードの下に記載されています。





③利用金額を入力し、店舗スタッフへ確認後、「支払う」を押してください。確認画面が表示されます。再度「支払う」を押してください。



④支払いが完了した画面を再度店舗スタッフへお見せください。

宿泊施設からSTAYNAVIマイページでQRコードを受け取った場合

お買い物お出かけ前の準備



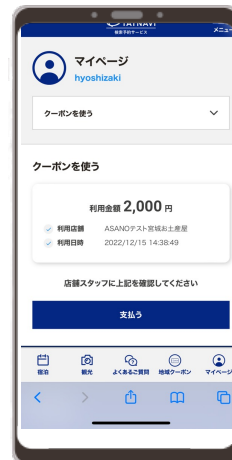
①チェックイン後、STAYNAVIに登録したメールアドレスに地域限定クーポンが配布された旨の案内メールが届きます。

②STAYNAVIにログイン
お買い物へお出かけ前に必ず一度、ログインしてください。

③マイページにクーポンがあることを確認してください。

店舗に置いてあるQRコードを読み込んで利用してください。

お買い物時の利用方法



①STAYNAVIマイページにて「クーポンを使う」ボタンを押す。

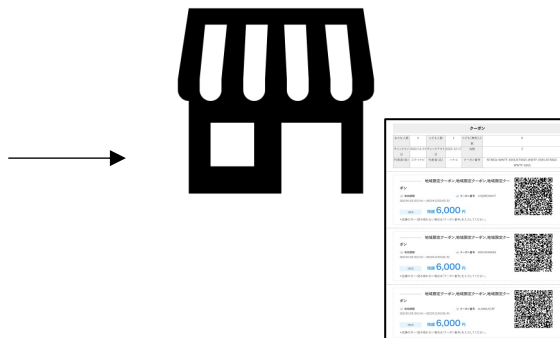
②お店にあるQRコードを読み込んでください。うまく読み込めない時は店舗コードをご入力ください。店舗コードはQRコードの下に記載されています。

③利用金額を入力し、店舗スタッフへ確認後、「支払う」を押してください。確認画面が表示されます。再度「支払う」を押してください。

④支払いが完了した画面を再度店舗スタッフへお見せください。

宿泊施設から紙でQRコードを受け取り、紙クーポンとして利用する場合

**紙クーポンのQRコードが読み込めなくなると使用できません。
QRコードの部分を折ったり、シワのある状態にならないよう保管ください。**



①チェックイン時にQRコードの表示された用紙を受理。

②お買い物の際、店舗スタッフへ紙クーポンをお渡しください。
店舗スタッフがQRコードを読み込みます。残金額は店舗スタッフへお尋ねください。

代表者が受け取ったQRコードを同行者へ分配する場合




①STAYNAVIへログインしてください。マイページの全国旅行支援地域クーポンページにある電子クーポンの「同行者に共有する」のボタンを押してください。

②URLがコピーされます。LINEやメールにコピーを貼り付け同行者様へ送信してください。

③同行者様のメールにURLが届きます。URLをクリックしてください。

④同行者様はSTAYNAVIにログインをしてください。STAYNAVI会員でない場合は会員登録の上、ログインしてください。**お買い物へお出かけ前に必ず一度、ログインしてください。**



⑤「このクーポンを獲得する」を押してください。

⑥「OK」を押してください。

⑦クーポンが獲得できました。